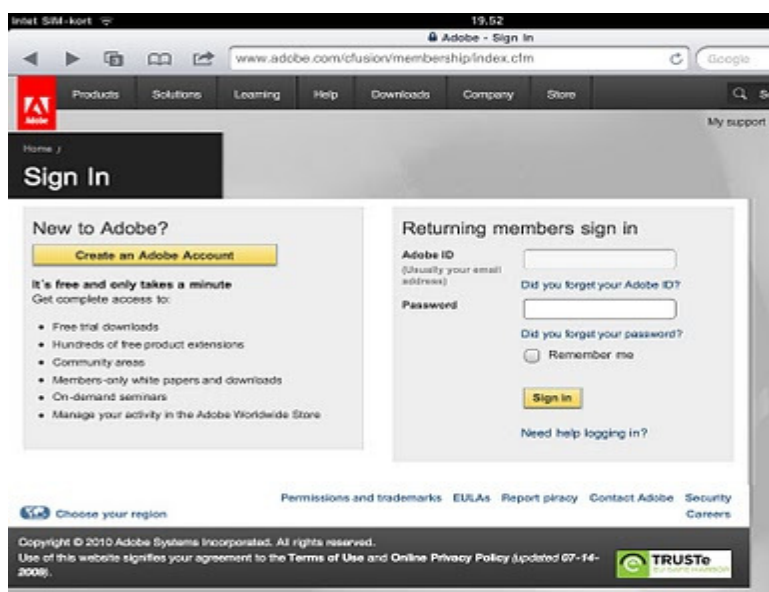


Lån bibliotekets ebøger direkte på iPad Ipad touch og Iphone

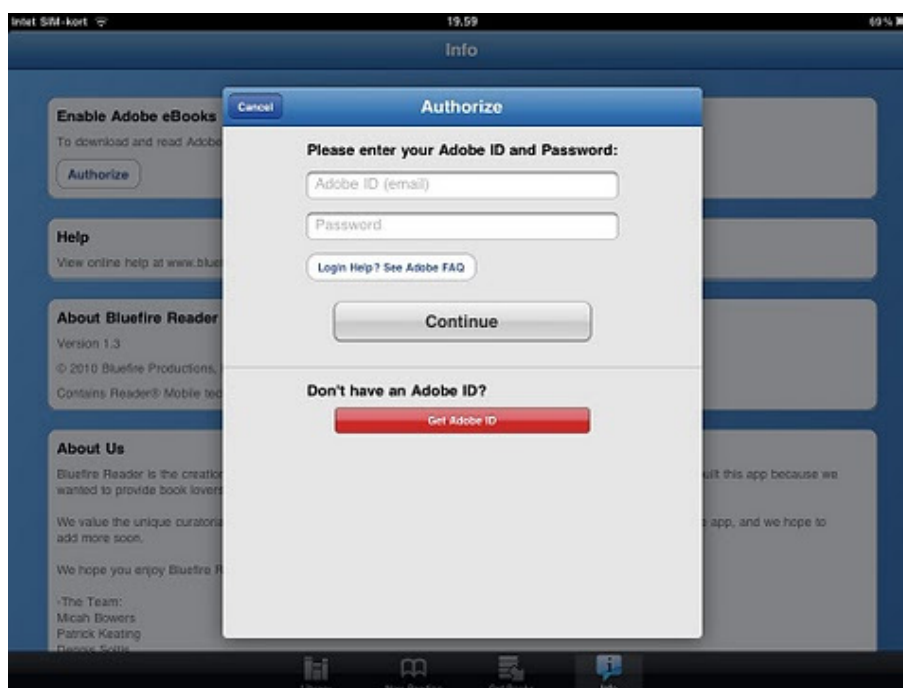
Nu kan du låne bibliotekets e-bøger på e-reolen.dk direkte på din Ipad, Ipad touch og Iphone.

Her er en vejledning:

1. Download Bluefire og installer ([link til bluefire på itunes](#))
2. Gå ind på [Adobes hjemmeside](#) og opret en Adobe ID profil (hvis du ikke allerede har en).



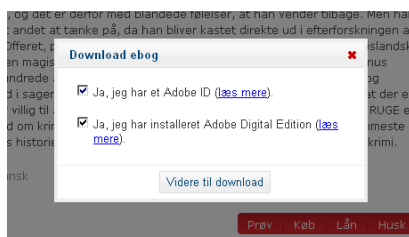
3. Åbn Bluefire app og autoriser din Adobe ID



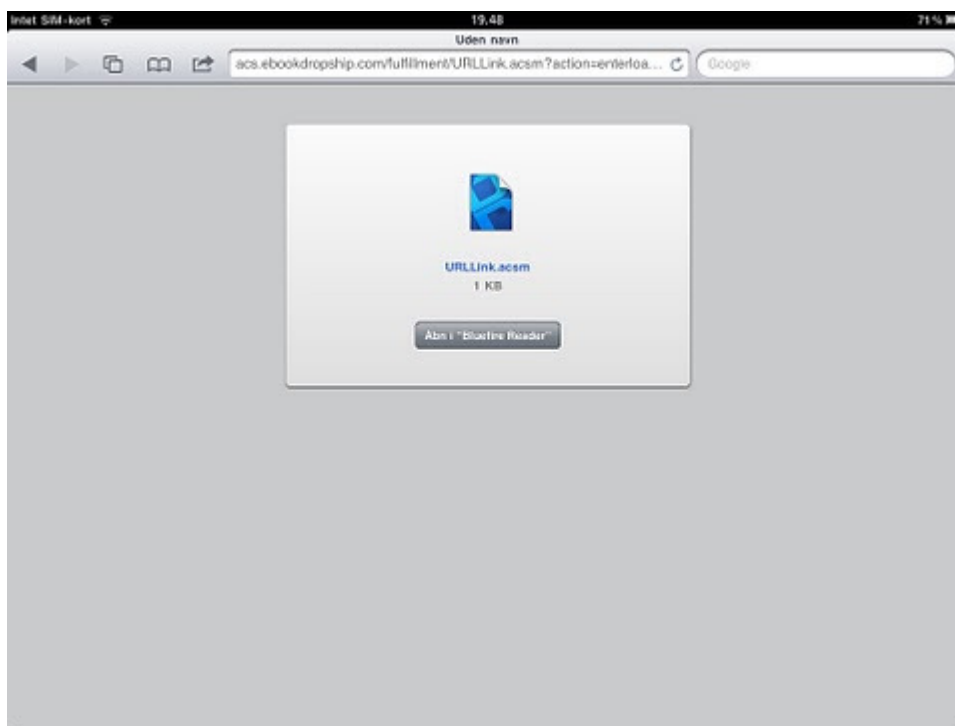
4. Gå ind på e-reolen.dk via Safari på din iPad eller iPhone, og log ind i toppen af siden.



5. Find en titel du vil låne, og klik på lån, klik at du har installeret både bluefire reader og har Adobe id og tryk på download.



6. Når bogen er downloadet vil et vindue komme frem som nedenfor, tryk på 'åbn i Bluefire Reader' i følgende skærbillede:



7. Bluefire Reader åbnes automatisk og downloader ebogen, der nu er klar til brug.

Du kan altid finde flere tilbud og hjælp på www.genbib.dk/ebog

/Dac